

camt-Self-Service in UBS E-Banking

Elektronische **ISO 20022 XML-Reports** bestellen und verwalten

Für die regelmässige Kontoabstimmung und das Cash Management sind aktuelle Kontostände und das Anzeigen von Kontobewegungen unerlässlich. Um kundenseitig eine durchgängig automatisierte Verarbeitung der Transaktionen zu erreichen, bietet UBS ein elektronisches Kontoreporting gemäss ISO 20022-Standard an. Diese Meldungen im XML-Format werden als «camt» bezeichnet. Die camt-Reports können im E-Banking individuell bestellt, angepasst und heruntergeladen werden.

Das Wichtigste in Kürze

- Elektronisches camt XML-Kontoreporting für die automatisierte Datenverarbeitung
- Einfaches Bewirtschaften dieser camt-Reports im E-Banking – bestellen, editieren, löschen

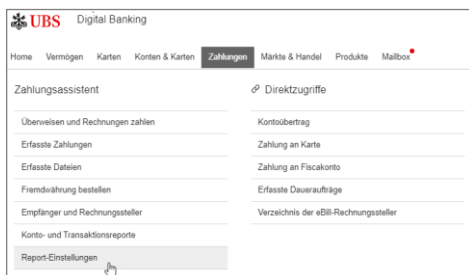
camt-Reporting

Die nachstehende Übersicht zeigt die von UBS angebotenen camt-Reports:

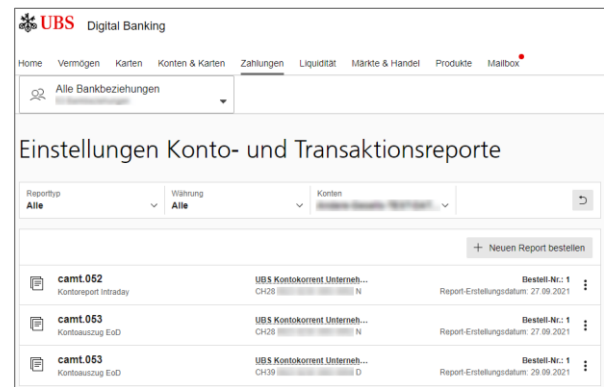
Produkt	Report-Typ
Kontoauszug (Tagesende)	camt.053
Kontoreport (Intraday)	camt.052
Sammelbuchungsauflösung (Debit / Credit Advice)	camt.054

Self-Service

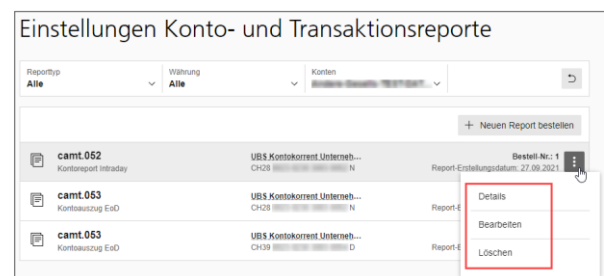
Den Self-Service für das camt-Kontoreporting finden Sie im E-Banking unter «Zahlungen > Report-Einstellungen».



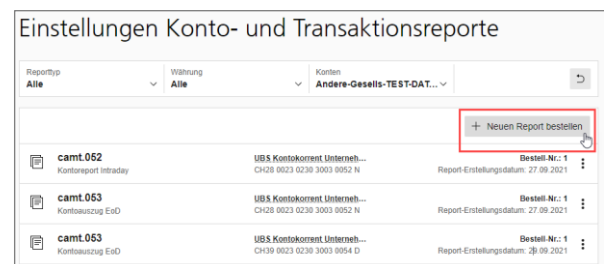
- Die folgende Übersichtsseite zeigt die Einstellungen bereits bestehender Konto- und Transaktionsreporte.



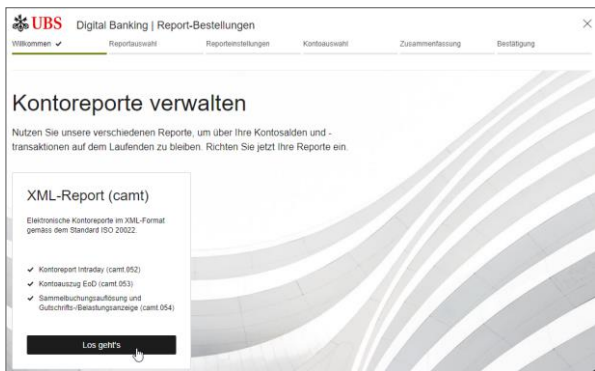
- Die Details der einzelnen Konto- und Transaktionsreporte lassen sich ansehen und bearbeiten.



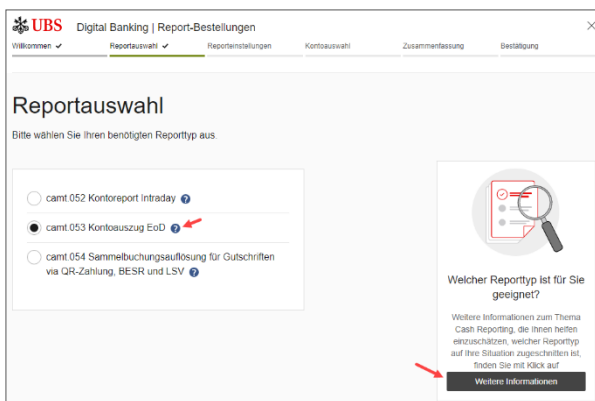
- Neue camt-Reports können Sie über «Neuen Report bestellen» einrichten.



- Klicken Sie unter «XML-Report (camt)» auf «Los geht's».

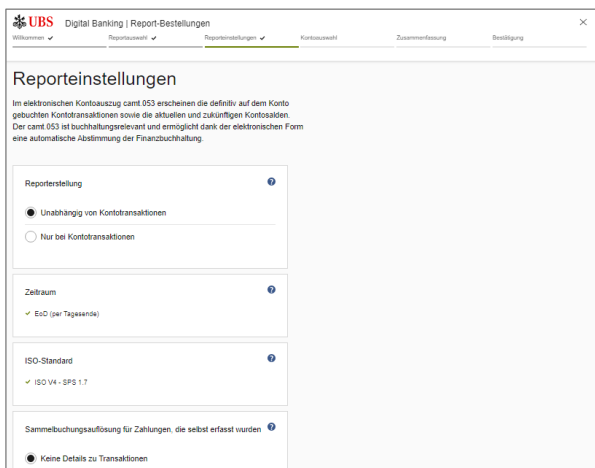


- Wählen Sie den gewünschten camt-Report aus und konfigurieren Sie die Report-Einstellungen. Nützliche Informationen sind mittels Mouse-over verfügbar.



Tip: Die camt-Suchfunktion unterstützt Sie dabei, mit gezielten Fragen den geeigneten Reporttyp zu finden. Um zur Suche auf der UBS Cash Reporting Webseite zu gelangen, nutzen Sie bitte den Link ganz rechts.

- Im nächsten Schritt können Sie bei Bedarf die empfohlenen Grundeinstellungen zu den camt-Reports anpassen.



- Wählen Sie abschliessend die Konten aus, für die der Report eingerichtet werden soll. Lässt sich ein Konto nicht auswählen, besteht bereits eine Konfiguration, die bei Bedarf angepasst werden kann (z.B. Löschung eines camt.054-Reports vor der Einrichtung eines camt.053-Reports).

- Mit dem erfolgreichen Speichern der Konfiguration werden die camt-Reports in der Übersicht angezeigt (Seitenaktualisierung notwendig) und bei der nächsten Fälligkeit erstellt. Bitte beachten Sie, dass die Anpassungen auf Kontoebene erfolgen und für alle E-Banking-Verträge gelten.

- Die erstellten camt-Reports finden Sie jeweils im Digital Banking unter «Zahlungen > Konto- und Transaktionsreporting».

Weiterführende Informationen

Falls Sie die Funktion im E-Banking nicht finden, teilen Sie dies bitte via «Mitteilung an Support» mit.

Zusätzliche Informationen zum camt-Kontoreporting sind auf folgenden Webseiten zu finden.

UBS:

- [Harmonisierung des Zahlungsverkehrs](#)
- [Cash Reporting \(inklusive camt-Suchfunktion\)](#)

ISO 20022:

- [Bank-to-Customer Cash Management](#)

SIX Interbank Clearing:

- [Kunde-Bank-Meldungen](#)

Für alle Ihre Fragen

☎ 0848 848 062 (Ausland: +41 848 848 062)

🌐 ubs.com/iso

UBS Switzerland AG